



雪止金具 資材止金具

NIIGATA SEIHAN BRAND

Metal fittings for roof of house & Parts Catalogue



ニイガタ製販株式会社

製品カタログ

資材止金具

2120
シリーズ

平葺・段葺

瓦棒

立平

コロニアル

瓦

折板
スレート・波板

資材止

面打

釣針

横打

打込

スレート

仙台型横打
～瓦吊

銅製

デンデン

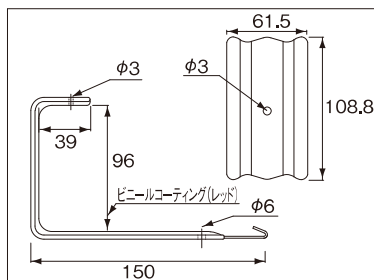

配管金具

折板部材
一覧

折板部品

工具

PUT 平葺用 L150



入数 50入

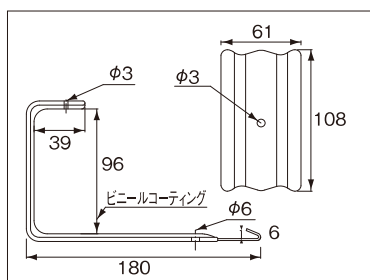
材 質

SUS304

注文コード

30695

PUT 平葺用 L180



入数 50入

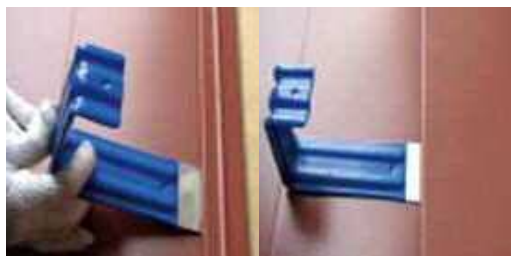
材 質

SUS304

注文コード

30060

【操作手順】《PUT》平葺屋根用



1.屋根を葺きながら取付けます。



2.角材などを通し資材置きとします。



3.作業が終わったら棟側へ倒しながらはずします。

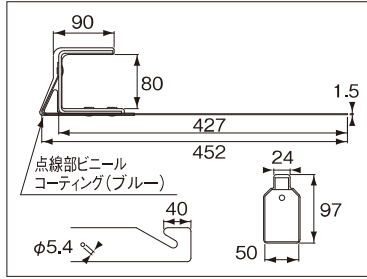


4.つかみなどで屋根の変形を整え終了です。



※PUTの釘穴を利用しタル木のきいた野地板に取付ける方法もできます。

MO-1 ヒッカケール(コロニアル用)



入数 20入

材質

SUS304


注文コード

30058

【操作手順】《MO-1》コロニアル用



1.打ち付けた釘に先端を引っ掛けます。

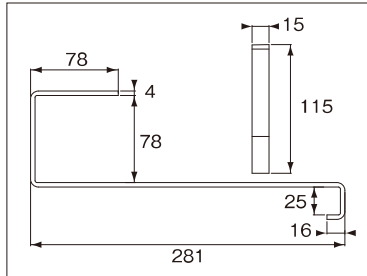


2.角材などを通し資材置きとします。



3.作業が終わったら釘からはずし引き抜き終了です。

MO-3 ヒッカケール(瓦用)



入数 50入

材質

クロメート

注文コード

30059

【操作手順】《MO-3》和瓦用



1.瓦を持ち上げ差し込み、瓦に引っ掛けます。



2.角材などを通し資材を置きます。作業が終わったらはずして終了です。

2120
シリーズ

平葺・段葺

瓦棒

立平

コロニアル

瓦

折板
スレート葺

資材止

面打

釣針

横打

打込

スレート

仙合型横打
～瓦吊

銅製

デンデン

配管金具

折板部材
一覧

折板部品

工具