

平板瓦に後から取付できる雪止め金具

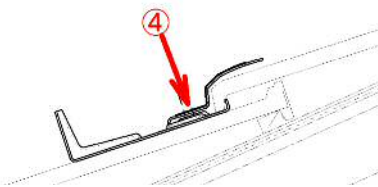
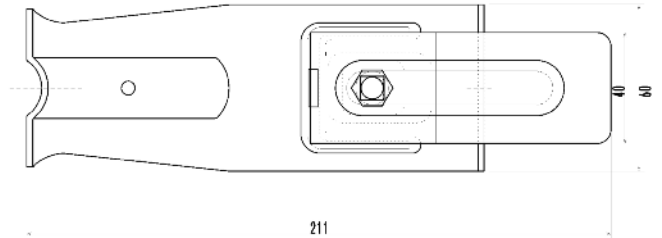
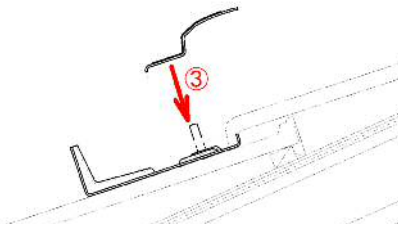
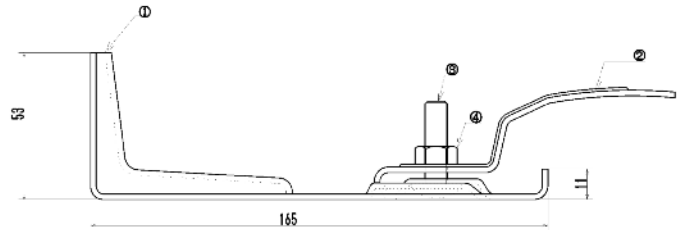
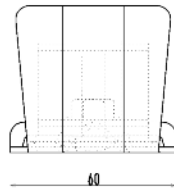
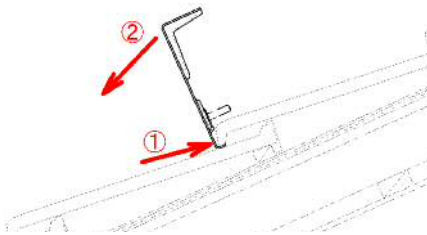
# 『平板キャッチャー』



本体



押え金具



- ① 本体を立てて瓦の隙間に差し込む
- ② 矢印の方向に本体を戻す
- ③ 押え金具をはめる
- ④ ナットを締めて完了

材質	カラー	コード番号	価格	備考
SUS430	ブラック	1407994		
	ブラウン	1407995		
	その他	1407999		